



## Keyboardnutzung

Hilfreiche Tastaturkürzel für die Arbeit

ALT oder SUCHE-Taste (Lupe, linke Seite) + Pfeiltaste hoch ergibt Bildlauf nach oben. Den Bildlauf nach unten löst man mittels ALT oder Suche-Taste + Pfeiltaste runter aus. Herunterscrollen im Webbrowser funktioniert auch mit einem Drücken der Leertaste.


Screenshot des Bildschirms kann man mit **STRG** +  erstellen. Bei angeschlossenen Microsoft-Tastaturen mit STRG+F5. Will man nur einen Bildschirmausschnitt erfassen, einfach **STRG + SHIFT** +  (linke Seite, zwischen Strg und Suche-Taste) drücken und mit der Maus die Fläche ziehen. Drücken kann man mit STRG+P auslösen.


Mit der **Suchentaste** (Lupe, linke Seite) durchsuchen Sie eigene Apps sowie das WWW. Nach Anschluss einer Windows-Tastatur, übernimmt die dortige Windows-Taste (zwischen Ctrl/Strg und Alt) diese Funktion.

Sie suchen die **Feststellaste**, die nach Anschluss einer externen Windows-Tastatur ganz gewohnt zu benutzen ist, auf ihrem Chromebook? Einfach ALT+SUCHEN drücken. Feststellfunktion ausschalten durch erneutes Drücken der Alt+Suchen-Taste.


Erst durch das Anschließen einer externen Tastatur erhalten Sie den gewohnten Vollzugriff auf alle Funktionstasten. Systemweites F11 bekommen Sie z.B. nur im Linux-Modus ohne Tastatur via Sendkey. Aber, innerhalb der chromeeigenen Umgebung, kann man mittels SUCHE-Taste + Eintippen der Zahlen 1-12 alle Funktionstasten auslösen!


Das Prinzip der Tastenbelegung ist dabei recht eingängig. Weggerechnet die ESC und POWER repräsentieren alle Tasten der obersten Reihe eine der Tasten von F1-F10. Dabei von links nach rechts.


 Im Browserverlauf zur vorherigen Seite wechseln (F1)


 Im Browserverlauf zur nächsten Seite wechseln (F2)


 Aktuelle Seite neu laden (F3)

 Die Tabs und den Launcher im immersiven Modus ausblenden (F4)

 Alle Fenster im Übersichtsmodus anzeigen (F5)

 Bildschirmhelligkeit verringern (F6)

 Bildschirmhelligkeit erhöhen (F7)

 Stummschalten (F8)

 Lautstärke verringern (F9)

 Lautstärke erhöhen (F10)